

**ИНСТРУКЦИЯ
ПО СБОРКЕ И ЭКСПЛУАТАЦИИ КОМПЬЮТЕРНОЙ МЕБЕЛИ
СТОЛ КНИЖКА СтК5**

Уважаемый покупатель! Вы приобрели комплект мебельных деталей для стола-книжки. Прежде чем начать его сборку, внимательно ознакомьтесь с данной инструкцией.

1. ПРАВИЛА СБОРКИ МЕБЕЛИ.

1.1. Сборку изделия рекомендуем доверить специалисту торгующей организации, где оно было приобретено. За повреждения изделия, произошедшие в результате самостоятельной сборки, фирма-изготовитель ответственности не несет.

1.2. Изучите комплектность поставки изделия, перечень фурнитуры для его сборки и порядок сборки, а также фотографии фурнитуры.

1.3. **НЕ ВЫБРАСЫВАЙТЕ УПАКОВКУ ОТ ИЗДЕЛИЯ!** В противном случае претензии по качеству мебели и комплектности поставки не принимаются.

2. ПРАВИЛА ПО ЭКСПЛУАТАЦИИ И УХОДУ ЗА МЕБЕЛЬЮ.

2.1. Перевозка мебели осуществляется только транспортными средствами, приспособленными для ее защиты от механических повреждений, загрязнения и атмосферных осадков. Собранный мебель нужно транспортировать в вертикальном положении, с закрытыми дверками и зафиксированными от выпадения выдвижными ящиками и выкатными полками. В том случае, если перевозимую мебель необходимо разобрать, обратитесь к разделу 1.

2.2. Мебель должна эксплуатироваться в закрытых помещениях с температурой воздуха не ниже 10 градусов и относительной влажностью $66 \pm 15\%$. Не следует ставить мебель близко к холодным стенам и к источникам тепла. Пол в месте установки мебели должен быть ровным и сухим.

2.3. Не допускается попадание на мебель воды, а также растворителей (спирт, бензин, ацетон и др.). При случайном попадании указанных жидкостей на поверхность мебели немедленно убрать их сухой тканью.

2.4. Запрещается ставить на поверхность мебели горячие предметы без подставки.

2.5. Уход за мебелью осуществляется только с помощью специально предназначенных для этого средств. После их использования рекомендуется насухо протереть мебель чистой сухой мягкой тканью. Не допускается применять соду, порошки и средства, не предназначенные для ухода за мебелью.

3. ПОРЯДОК ПРИЕМА РЕКЛАМАЦИЙ.

3.1. Рекламации по поводу ненадлежащего качества или некомплектности мебели направляются покупателем в магазин, где она была приобретена, с обязательным приложением товарного чека и данной инструкции.

3.2. При рассмотрении рекламации для выяснения причин некомплектности, механических повреждений деталей либо их разбухания в результате попадания влаги, магазин вправе потребовать предоставления упаковки от изделия. Рекламации принимаются в течение гарантийного срока – 24 месяца.

3.3. По дефектам, возникшим из-за несоблюдения покупателем правил эксплуатации и ухода за мебелью, рекламации не принимаются.

4. ИСПОЛЬЗУЕМАЯ ФУРНИТУРА

Винтовая стяжка	Заглушки для винтовой стяжки (А) и эксцентрика (Б)	Ключ для винтовой стяжки	Наконечник пластиковый	Петля карточная	Направляющие 350 мм.
					
Эксцентриковая стяжка	Петля 4-х шарнирная	Шкант	Пластина соединительная	Полкодержатель	Ручка
					

5. КОМПЛЕКТНОСТЬ ПОСТАВКИ

Фурнитура		
Название	Ед. изм.	Кол.
Винтовая стяжка	шт.	28
Заглушка для винтовой стяжки	шт.	28
Ключ для винтовой стяжки	шт.	1
Эксцентрик	комп.	4
Заглушка для эксцентрика	шт.	2
Петля карточная	шт.	10
Петля 4-х шарнирная	шт.	2
Наконечник пластиковый	шт.	8
Планка 30x80	шт.	2

Фурнитура		
Название	Ед. изм.	Кол.
Шуруп 6x13	шт.	56
Полкодержатель	шт.	8
Шкант	шт.	18
Направляющие роликовые 350 мм.	комп.	4
Ручка	шт.	5
Шурупы 4x16	шт.	36
Шурупы 4x25	шт.	2
Шурупы 4x40	шт.	8
Гвоздь 1,6x25	шт.	56

6. ПОРЯДОК СБОРКИ

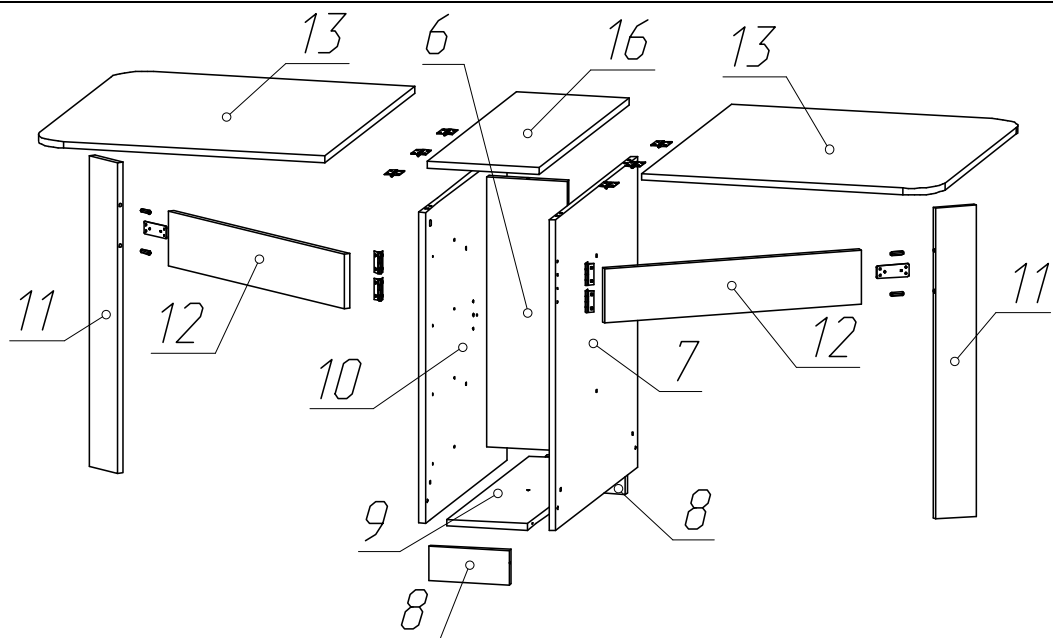


Рис.1

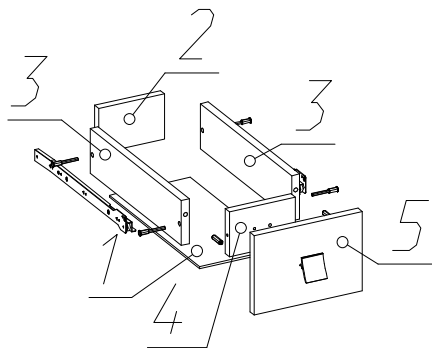


Рис.2

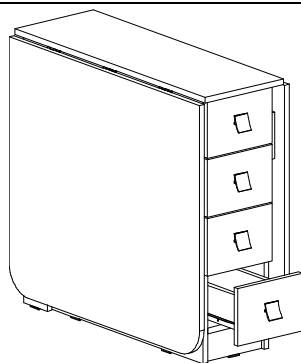


Рис.3

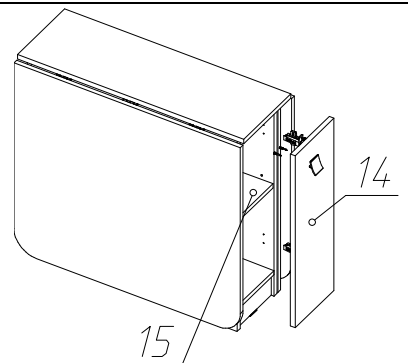


Рис.4

№	Размеры	Кол. шт.
2	134x90	4
3	350x90	8
4	134x90	4
5	158x219	4
6	638x192	1
7	734x727	1
8	80x192	2
9	727x192	1

№	Размеры	Кол. шт.
10	734x727	1
11	733x99	11
12	628x127	2
13	796x702	2
14	647x219	1
15	187x351	1
16	267x796	1
17	346x164	4

Для сборки изделия потребуется рулетка, шило, крестовая отвертка, молоток и, прилагаемый в комплекте, ключ для винтовой стяжки. Сборка должна производиться на ровной чистой горизонтальной поверхности (например, на полу).

ВНИМАНИЕ! Фирма-изготовитель оставляет за собой право проводить конструктивные изменения, связанные с внедрением новых материалов и технологий, направленные на повышение качества изделий.